



Tu Mesa

Cristar.

Estas recetas reflejan la tendencia "Rainbow Christmas" con una explosión de colores y sabores vibrantes.

Para la navidad.



SALMÓN GLASEADO

Con salsa de mango

Arcoiris




INGREDIENTES

- 4 filetes** de salmón fresco.
- 1 taza** de mango fresco, picado.
- 1/4 taza** de zanahoria rallada.
- 1/4 taza** de pimiento rojo, picado.
- 1/4 taza** de pepino, picado.
- 2 cucharadas** de cilantro fresco, picado.
- 2 cucharadas** de salsa de soja.
- 2 cucharadas** de miel.
- Jugo de limón** al gusto.



INSTRUCCIONES

- 01** **Precalienta el horno** a *180°C* y coloca los filetes de salmón en una refractaria Marinex para hornear.
- 02** **En un bowl, mezcla el mango, zanahoria, pimiento, pepino, cilantro, salsa de soja, miel y jugo de limón.** Esta será la salsa de mango arcoíris.
- 03** **Cubre el salmón con la mitad de la salsa y hornea por** *15-20 minutos* hasta que el salmón esté cocido.
- 04** **Calienta el resto de la salsa** y sirve como acompañamiento del salmón.



Mug Pergamino



TARTA ARCOÍRIS

de frutas frescas

INGREDIENTES

Masa para tarta (puedes optar por una masa de hojaldre).


1 taza de fresas, cortadas en rodajas.

1 taza de kiwi, cortado en rodajas.

1 taza de piña, cortada en trozos.

1 taza de arándanos.

1/4 taza de mermelada de albaricoque para glasear.




INSTRUCCIONES

01 Forra un molde para tarta *con la masa* y pincha el fondo con un tenedor.

02 Organiza las frutas en capas de colores para crear un efecto arcoíris.

03 Calienta la mermelada *de albaricoque* y pincela sobre las frutas para dar brillo.

04 Hornea *según* las instrucciones de la masa y deja enfriar antes de servir.





Para
los mejores
Momentos

Vaso Sicilia

COCTEL ARCOÍRIS

de frambuesa



INGREDIENTES

2 onzas de vodka *de frambuesa.*

1/2 onza de licor de naranja.

1/2 onza de licor de curaçao azul.

1 onza de jugo de arándano.

1 onza *de limonada.*



INSTRUCCIONES

- 01** **En una coctelera,** agita el vodka de frambuesa, el licor de naranja, el licor de curaçao azul, el jugo de arándano y la limonada con cubos de hielo.
- 02** **Cuela la mezcla** en un Vaso Sicilia Bebidas *lleno de hielo.*
- 03** **Decora con rodajas de limón** y frambuesas para un toque arcoíris.



Vaso Mikonos Rocks

AGUA DE FRUTAS

Arcoiris





Vaso London Rocks

INGREDIENTES

Rodajas de naranja.
Rodajas de limón.
Fresas cortadas en rodajas.
Rodajas de kiwi.
Arándanos frescos.
Agua con gas.
Agrega menta.

INSTRUCCIONES

- 01 Coloca las frutas y hojas de menta en una jarra de vidrio.
- 02 Agrega agua con gas y deja reposar en el refrigerador para que los sabores se mezclen.
- 03 Sirve con hielo y más rodajas de frutas para un toque arcoíris.